

平成22年度事業実績

(1) 農作物共済

(引 受)

区分		項目	組合員数	引受面積	引受収量	共済金額	共済掛金 徴収額 A	納入保険料 (△は交付金額) B	手持掛金 A-B
			人	a	kg	円	円	円	円
水稲	22年産	一筆方式	12,947	491,158	19,344,314	3,918,248,515	13,028,884	3,350,475	9,678,409
		全相殺方式	3	2,950	110,725	22,477,175	165,095	35,267	129,828
		合 計	12,950	494,108	19,455,039	3,940,725,690	13,193,979	3,385,742	9,808,237
麦	22年産	一筆方式	2	2,812	86,848	5,818,816	50,769	5,987	44,782
		災害収入共済方式	3	2,988		8,548,625	191,275	△ 101,283	292,558
		合 計	5	5,800	86,848	14,367,441	242,044	△ 95,296	337,340
	23年産	一筆方式	4	2,806	77,244	4,360,829	38,049	4,489	33,560
		災害収入共済方式	3	3,206		8,149,056	185,389	△ 98,151	283,540
		合 計	7	6,012	77,244	12,509,885	223,438	△ 93,662	317,100

(被 害)

区分		項目	被害 組合員数	3割超過 被害面積	共済 減収量	共済金	共済金 共済金額
			人	a	kg	円	%
水稲	22年産	一筆方式	235	3,138.9	50,749	10,302,047	0.3
		全相殺方式					0.0
		合 計	235	3,138.9	50,749	10,302,047	0.3
麦	22年産	一筆方式	2	97.4	930	62,310	1.1
		災害収入共済方式	2	2,838.5	32,533	1,359,534	15.9
		合 計	4	2,935.9	33,463	1,421,844	9.9

減収量認定日

水稲一筆方式

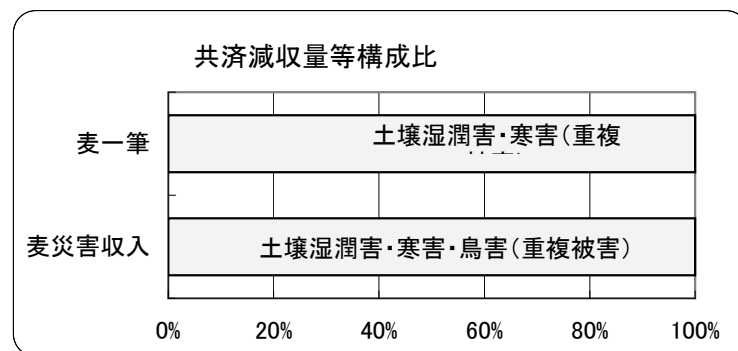
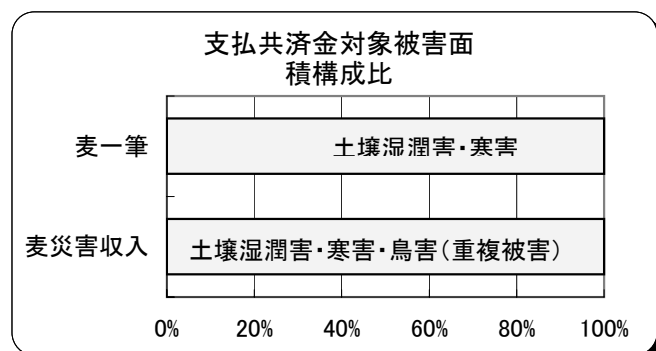
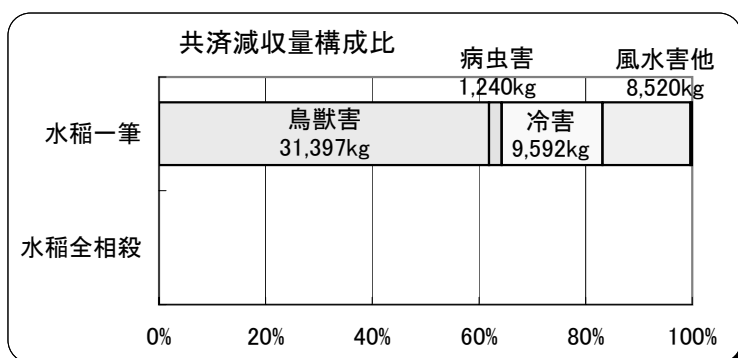
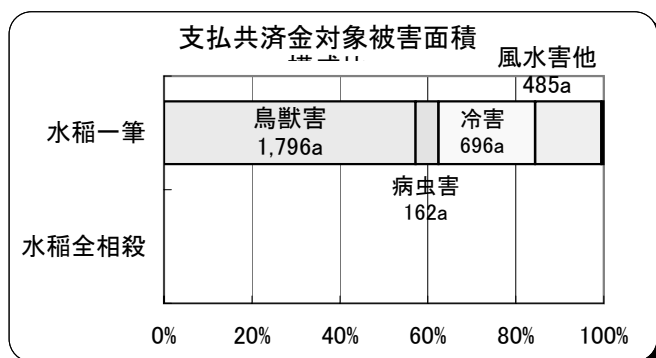
12月13日

麦一筆方式

10月5日

麦災害収入共済方式

12月21日



(被害の概況)

○ 水稲

山間地を中心とする水田において熊、鹿、猪等による獣害が発生した。また、8月上旬の低温、日照不足による冷害、病害(いもち病)並びに7月中旬の集中豪雨により風水害(土砂流入・倒伏)による被害が発生した。

○ 麦

発芽期後の降雨による土壌湿潤害及び3月の低温による寒害、収穫期の降雨による風水害が発生した。また、災害収入共済方式においては収穫期の高温による充実不良・品質低下が発生した。

(損害評価の概況)

○ 水稲

組合員から申告のあった圃場695筆、5,343aについて、9月11日～9月27日の間、23評価地区ごとに評価を行った。一筆方式については9月30日に損害評価会に諮問、11月1日に損害評価会を開催し、同日答申を得て当初評価高報告書を連合会へ提出した。

○ 麦

一筆方式については、組合員から申告のあった圃場11筆、122.1aについて、6月23日合同評価、7月9日に損害評価会に諮問、8月4日に損害評価会を開催し、同日答申を得て当初評価高報告書を連合会へ提出した。また、災害収入共済方式については関係JAから資料を得るとともに11月10日に損害評価会に諮問、12月2日に損害評価会を開催し、同日答申を得て当初評価高報告書を連合会へ提出した。

(共済金支払)

区分	項目	支払月日	実支払共済金 円	共済金支払財源					実支払共済金 共済金 %
				保険金 円	手持掛金充当額 円	法定積立金充当額 円	特別積立金充当額 円	その他 円	
水稲	22年産	一筆方式	12月22日	10,302,047	2,060,409	8,241,638			100
		全相殺方式							
		合計		10,302,047	2,060,409				
麦	22年産	一筆方式	10月13日	62,310	12,462	44,782	5,066		100
		災害収入共済方式	12月27日	1,359,534	956,235	292,558	110,741		100
		合計		1,421,844	968,697				

※ 7月の集中豪雨被災農家に対して11月12日共済金の仮払いを実施した。(上記は支払共済金総額、精算払月日)

(損害防止)

損害防止は、関係機関の連携と協力を得て次のとおり実施した。

実施内容	金額 円	内容等
いもち病発生予察装置の設置等	1,520,400	8機設置
高速動噴無償貸出し	107,930	機器修繕・メンテナンス
無人ヘリ散布による	394,687	機器修繕・メンテナンス
合計	2,023,017	

(無事戻金・集落営農推進奨励金)

今年度において、次のとおり無事戻金の支払を行った。

- ① 支払対象年度 平成19年度～21年度 ② 支払月日 平成22年7月16日～1月17日 ③ 支払方法 口座振込

支払対象戸数 戸	無事戻額 円	支払財源		支払率 %
		組合負担 円	連合会負担 円	
6,346	10,776,231	8,620,985	2,155,246	100.0

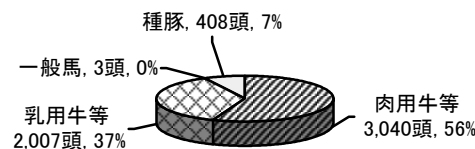
- ② 集落営農推進奨励金該当無し

(2) 家畜共済

(引 受)

項目 区分	有資格 頭数 頭	計画頭 数 頭	引受頭 数 頭	引受頭数 計画頭数 %	共済金額 円	共済掛金 A 円	納入保険料 B 円	手持共済掛金A-B	
								甲 円	乙 円
乳用牛等 胎児	2,070	1,801	1,840	103.1	278,355,900	25,729,749	1,278,389	6,745,897	17,705,463
		146	167						
肉用牛等 胎児	3,252	2,841	2,785	99.5	319,929,550	8,072,485	490,212	2,128,780	5,453,493
		220	261						
馬	3	3	3	100.0	260,000	15,214	6,010	5,304	3,900
種豚	426	325	408	125.5	15,546,000	1,752,023	648,257	450,834	652,932
計	5,751	5,336	5,464	102.4	614,091,450	35,569,471	2,422,868	9,330,815	23,815,788

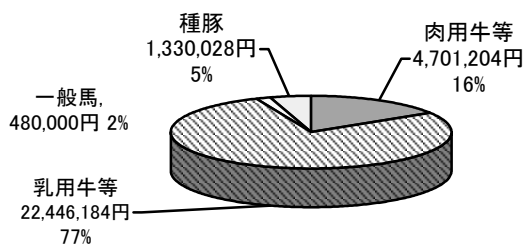
畜種別引受頭数構成比



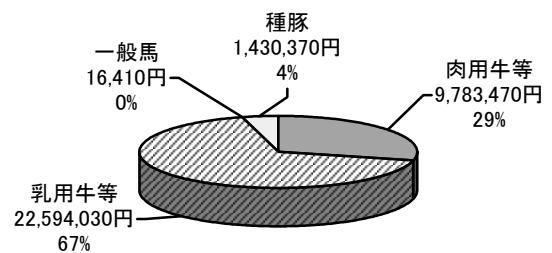
(事 故)

項目 区分	死 廃 事 故			病 傷 事 故		
	頭 数			支払共済金 円	件数	支払共済金 円
	死亡	廃用	計			
乳用牛等 胎児	85	66	156	22,446,184	1,578	22,594,030
	5					
肉用牛等 胎児	21	5	37	4,701,204	892	9,783,470
	11					
馬	1	0	1	480,000	1	16,410
種豚	10	23	33	1,330,028	133	1,430,370
計	117	94	227	28,957,416	2,604	33,824,280
	16					

死廃支払共済金構成比



病傷支払共済金構成比



(損害防止)

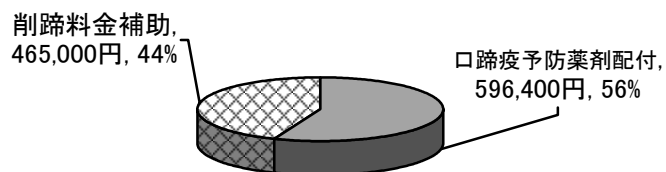
損害防止事業を次のとおり実施した。

一般損害防止事業	実施項目	対象頭数・戸数 頭(戸数)	経 費 円	内 容 等
	引受検査	5,464頭		一般検査・管理指導
	口蹄疫予防薬剤配付	112戸	596,400	炭酸ナトリウム配付
	削蹄料金補助	1,550頭	465,500	牛の削蹄料補助
	牧場事故防止			菅平牧場外衛生検査
	小 計	1,061,900	
合 計	1,061,900		

(診療所)

診療所名	職員数	管 内		診療件数		損害防止事業		
		有資格頭数 頭	加入頭数 頭	共済事故 件	事故外 件	一 般 頭(延)	特 定 頭	経 費 円
長岳 野北 家畜 診療 所	7	5,751	5,464	2,604	566	7,011	0	1,061,900

一般損害防止事業経費構成比



(3) 果樹共済
(引 受)

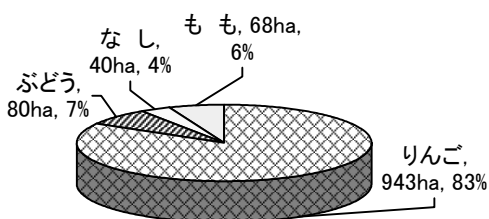
年度	果樹区分	方式	組合員数 人	引受面積 a	共済価額 千円	共済金額 千円	共済掛金 徴収額 A 円	納入 保険料 B 円	手持掛金 A-B 円			
21年度	ぶどう	半相殺減収総合一般方式	35	1,524.5	138,194	96,720	1,886,047	1,532,051	353,996			
		災害収入共済方式	30	855.0	52,639	42,095	454,124	345,257	108,867			
		小 計	65	2,379.5	190,833	138,815	2,340,171	1,877,308	462,863			
	もも	災害収入共済方式	15	467.5	17,409	13,923	186,778	147,153	39,625			
21年度合計			80	2,847.0	208,242	152,738	2,526,949	2,024,461	502,488			
22年度	りんご	半相殺	減収総合	短縮	802	22,326.2	1,176,794	823,120	38,458,710	34,039,235	4,419,475	
				特定危険	暴風雨	515	21,104.1	1,123,845	898,618	12,625,433	9,913,592	2,711,841
					暴風雨・ひょう害	443	23,508.5	1,331,812	1,064,979	24,826,603	22,074,604	2,751,999
			3セット		5	335.0	17,383	13,903	359,522	309,487	50,035	
			計		963	44,947.6	2,473,040	1,977,500	37,811,558	32,297,683	5,513,875	
			樹園地単位	減収総合	短縮	140	8,252.3	481,180	288,220	11,234,598	9,853,552	1,381,046
		特定危険			暴風雨	96	5,328.4	268,192	187,046	2,190,536	1,714,396	476,140
					暴風雨・ひょう害	193	13,003.4	712,766	498,280	9,131,682	7,890,161	1,241,521
				3セット	3	419.9	19,026	13,302	324,816	276,019	48,797	
				計	292	18,751.7	999,984	698,628	11,647,034	9,880,576	1,766,458	
		小 計		2,197	94,277.8	5,130,998	3,787,468	99,151,900	86,071,046	13,080,854		
		ななし	半相殺	減収総合	一般	32	1,374.9	117,279	82,080	1,238,016	949,650	288,366
	短縮				155	4,196.0	325,343	227,666	2,880,008	2,219,778	660,230	
	計				187	5,570.9	442,622	309,746	4,118,024	3,169,428	948,596	
	特定危険			暴風雨	10	351.5	31,875	25,497	114,738	71,536	43,202	
			暴風雨・ひょう害	16	720.4	68,444	54,749	412,549	302,615	109,934		
			計	26	1,071.9	100,319.0	80,246.0	527,287	374,151	153,136		
	樹園地単位		特定危険	暴風雨・ひょう害	14	602.4	39,221	27,433	137,576	97,360	40,216	
	災害収入共済方式		25	732.0	46,423	37,128	439,718	337,345	102,373			
	小 計	252	7,977.2	628,585	454,553	5,222,605	3,978,284	1,244,321				
	もも	半相殺	減収総合	短縮	180	2,976.4	187,770	131,310	3,120,782	2,676,095	444,687	
				特定危険	暴風雨	15	444.0	28,804	23,037	160,583	129,523	31,060
					暴風雨・ひょう害	22	551.8	29,620	20,704	208,822	170,019	38,803
			計		217	3,972.2	246,194	175,051	3,490,187	2,975,637	514,550	
樹園地単位		減収総合	短縮		204	4,510.8	253,203	177,115	3,261,758	2,594,686	667,072	
			特定危険	暴風雨	9	298.9	17,065	13,646	83,585	58,363	25,222	
				暴風雨・ひょう害	32	1,014.0	59,151	47,302	387,831	312,252	75,579	
計	41	1,312.9	76,216	60,948	471,416	370,615	100,801					
樹園地単位	減収総合	短縮	14	428.7	21,459	12,840	156,614	117,081	39,533			
災害収入共済方式	16	498.5	17,304	13,836	199,858	159,763	40,095					
小 計	275	6,750.9	368,182	264,739	4,089,646	3,242,145	847,501					
22年度合計			2,941	112,978.1	6,373,959	4,681,811	111,954,338	96,267,112	15,687,226			

*災害収入共済方式(ぶどう・もも)の共済価額は基準生産金額と読み替える

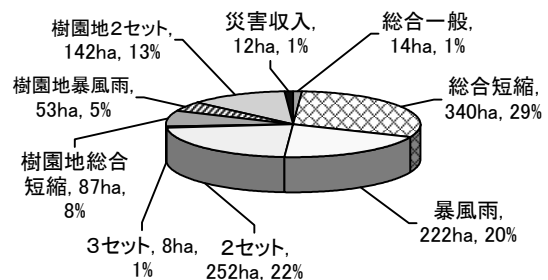
*半相殺減収総合一般方式(ぶどう)及び災害収入共済方式(ぶどう・もも)21年度引受は22年産補償

*半相殺減収総合一般方式(ぶどう)及び災害収入共済方式(ぶどう・もも)22年度引受は23年産補償

樹種(共済目的)別 加入面積 構成比



加入方式別 加入面積 構成比



(被害)

年度	果樹区分	方式		被害組員 (実) 人	認定減収量 又は 損害の額 Kg・円	共 済 金 円	共済金 共済金額 %		
22年度(年産)	りんご	半相殺	減収総合	短縮	137	437,505 kg	40,997,780	5.0	
			特定危険	暴風雨					
				暴風雨・ひょう害					
				3セット	2	4,994 kg	552,740	4.0	
			計	2	4,994	552,740	0.0		
		樹園地単位	減収総合	短縮	60	234,552 kg	17,501,810	6.1	
			特定危険	暴風雨					
				暴風雨・ひょう害					
				3セット	1	5,020 kg	420,880	3.2	
			計	1	5,020 kg	420,880	0.1		
	小 計				200	682,071	59,473,210	1.6	
	ぶどう	半相殺	減収総合	一般	6	16,219 kg	2,625,940	2.7	
				短縮	19	35,013 kg	6,082,890	2.7	
				計	25	51,232 kg	8,708,830	2.8	
		特定危険	暴風雨						
			暴風雨・ひょう害						
			計						
		樹園地単位	特定危険	暴風雨・ひょう害					
	災害収入共済方式				4	702,421 円	702,118	3.0	
	小 計				29	753,653	9,410,948	1.7	
	なし	半相殺	減収総合	短縮	12	31,390 kg	2,625,686	2.0	
			特定危険	暴風雨					
		樹園地単位	特定危険	暴風雨・ひょう害					
	小 計				12		2,625,686	1.5	
	もも	半相殺	減収総合	短縮	19	36,382 kg	3,738,220	2.1	
				特定危険	暴風雨				
暴風雨・ひょう害									
		計							
樹園地単位		減収総合	短縮	2	1,885 kg	163,700	1.3		
災害収入共済方式				1	148,226 円	147,961	10.6		
小 計				22		4,049,881	1.5		
合 計				263		75,559,725	1.6		

(被害評価高・認定日)

- 平成22年12月8日 ぶどう半相殺減収総合一般・短縮方式
なし・もも半相殺減収総合短縮方式、もも樹園地単位総合短縮方式
- 平成23年2月1日 りんご半相殺・特定危険方式・樹園地単位総合短縮・樹園地単位特定危険方式
もも災害収入共済方式
- 平成23年3月15日 ぶどう災害収入共済方式

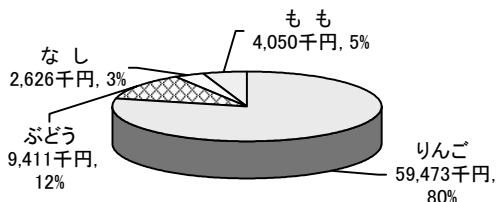
(被害の状況)

- りんごひょう害**
凍霜害 飯綱町、長野市信州新町に降ひょうがあり果実に裂傷等の被害が発生した。
開花期前の凍霜害による結実不良、サビ果及び変形果の被害が発生した。
- ぶどう** 雨害湿潤害
病害 開花期の不順天候による結実不良。降雨による果実の裂果及び腐敗が発生した。
降雨・高温多湿によりべト病が多発した。
- なし** 凍霜害
風害 開花期前後の凍霜害により結実不良、サビ果の発生による被害が生じた。
収穫前の突風により落果する被害が生じた。
- もも** 凍霜害 開花期の凍霜害により結実不良が生じた。

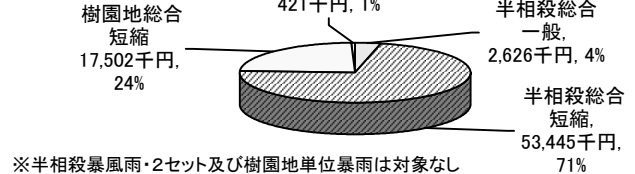
(支 払)

果樹区分・方式	項目	支払 月日	実支払 共済金 円	共済金支払財源					実支払 共済金 共済金 円	%	
				保険金 円	手持掛金充 当額 円	法定積立金 充当額 円	特別積立金 充当額 円	その他 円			
りんご	半相殺	減収総合	短縮	2月10日	40,997,780	36,770,107	4,227,673				100
		特定危険	暴風雨								
			暴風雨・ひょう害								
			3セット	2月10日	552,740	442,192	50,035		60,513		100
		計		552,740	442,192	50,035		60,513			
	樹園地単位	減収総合	短縮	2月10日	17,501,810	15,958,543	1,381,046	162,221			100
		特定危険	暴風雨								
			暴風雨・ひょう害								
			3セット	2月10日	420,880	336,704	48,797		35,379		100
		計		420,880	336,704	48,797		35,379		100	
小 計				59,473,210	53,507,546	5,707,551	162,221	60,513	35,379	100	
ぶどう	半相殺	減収総合	一般	12月24日	2,625,940	2,225,229	353,996			46,715	100
			短縮	12月24日	6,082,890	5,223,593	660,230	199,067			100
			計		8,708,830	7,448,822	1,014,226	199,067		46,715	100
		特定危険	暴風雨								
	暴風雨・ひょう害										
	計										
	樹園地単位	特定危険	暴風雨・ひょう害								
災害収入共済方式			3月30日	702,118	606,577	95,541				100	
小 計				9,410,948	8,055,399	1,109,767	199,067		46,715	100	
なし	半相殺	減収総合	短縮	12月24日	2,625,686	2,171,363	444,687	9,636			100
		特定危険	暴風雨								
	樹園地単位	特定危険	暴風雨・ひょう害								
小 計				2,625,686	2,171,363	444,687	9,636			100	
もも	半相殺	減収総合	短縮	12月24日	3,738,220	2,990,576	667,072	80,572			100
		特定危険	暴風雨								
			暴風雨・ひょう害								
	樹園地単位	減収総合	短縮	12月24日	163,700	130,960	32,740				
	災害収入共済方式			2月10日	147,961	118,368	29,593				100
小 計				4,049,881	3,239,904	729,405	80,572			100	
合 計				75,559,725	66,974,212	7,991,410	451,496	60,513	82,094	100	

樹種(共済目的)別 支払共済金 構成比



引受方式別 支払共済金 構成比



(損害防止)

損害防止を次のように実施した。

物品名	配布数量(双・丁)	金額 (円)
防除用手袋	5,160	1,233,240
剪定はさみV8プロ	773	1,714,432
合 計		2,947,672

(無事戻金)

今年度、次のとおり無事戻金の支払を行った。

① 支払対象年度 平成19年度～平成21年度

② 支払月日 平成22年7月30日～8月27日

③ 支払方法 口座振込

果樹区分	項目	支払対象 戸数 戸	無事戻金 円	支払財源	
				組合負担 円	連合会 交付金 円
りんご		2,084	22,902,273	6,628,794	16,273,479
ぶどう		186	1,240,344	337,621	902,723
なし		168	610,173	140,987	469,186
もも		224	1,629,548	180,907	1,448,641
計		2,662	26,382,338	7,288,309	19,094,029

(4) 畑作物共済

(引受)

区分	項目		組合員数 人	引受面積 (箱数) a(箱)	引受収量 (収量) kg	共済金額 円	共済掛金 徴収額 A 円	納入保険料 B 円	手持掛金 A-B 円
大豆	第二区分	一筆方式	5	2,889	27,606	4,682,128	117,990	91,770	26,220
	第三区分	全相殺方式	3	3,385	27,340	4,456,420	118,319	92,026	26,293
	合計		8	6,274	54,946	9,138,548	236,309	183,796	52,513
そば	第四区分	全相殺方式	1	44	214	60,776	3,802	2,957	845
蚕繭 (全相殺 方式)	第五区分	春蚕繭	3	5.02	138	245,640	3,807	3,045	762
	第六区分	初秋蚕繭	1	1.19	24	42,720	363	290	73
	第七区分	晩秋蚕繭	2	3.01	60	106,800	908	726	182
	合計		6	9.22	222	395,160	5,078	4,061	1,017

(被害)

区分	項目		被害組合員 数 人	3割超過 被害面積 (箱数) a	共済減収量 Kg	共済金 円	共済金 共済金額 %
大豆	第二区分	一筆方式	1	120.1	579	54,279	1.2
	第三区分	全相殺方式	1	1,014.8	4,518	206,847	4.6
	合計		2	1,134.9	5,097	261,126	2.9
そば	第四区分	全相殺方式					
蚕繭 (全相殺 方式)	第五区分	春蚕繭					
	第六区分	初秋蚕繭					
	第七区分	晩秋蚕繭					
	合計						

減収量認定日 大豆一筆方式 12月13日
大豆全相殺方式 3月24日

(被害の概況)

- 大豆 発芽期後の6月下旬及び8月の長雨により土壌湿潤害が発生した。

(損害評価の概況)

- 大豆 一筆方式については、組合員から申告のあった圃場13筆、163.5aについて、10月26日・29日に評価を行った。11月9日に損害評価会に諮問、12月2日に損害評価会を開催し、同日答申を得て当初評価高報告書を連合会へ提出した。
全相殺方式については、組合員から申告のあった圃場96筆について圃場調査及び出荷量調査を行い、1月12日に損害評価会に諮問、2月16日に損害評価会を開催し、同日答申を得て当初評価高報告書を連合会へ提出した。

(支払)

区分	項目	支払月日	実支払 共済金 円	共済金支払財源					実支払 共済金 共済金 %
				保険金 円	手持掛金 充当額 円	法定積立金充 当額 円	特別積立金 充当額 円	その他 円	
大豆	一筆方式	12月28日	54,279	48,851	5,428				100
	全相殺方式	3月30日	206,847	186,162	20,685				100
そば	全相殺方式								
蚕繭	春蚕繭								
	初秋蚕繭								
	晩秋蚕繭								

(損害防止)

損害防止は、関係機関の連携と協力を得て次のとおり実施した。

防止事業名	実施内容	金額 円	内容等
種子消毒剤の配布		70,080	7組合員 キヒゲンセット
虫害防止薬剤の配布		18,300	1組合員 スミチオン乳剤
蚕病予防薬剤の配布		13,923	3組合員 ホルマリン
計		102,303	

(無事戻金)

今年度において、次のとおり無事戻金の支払を行った。

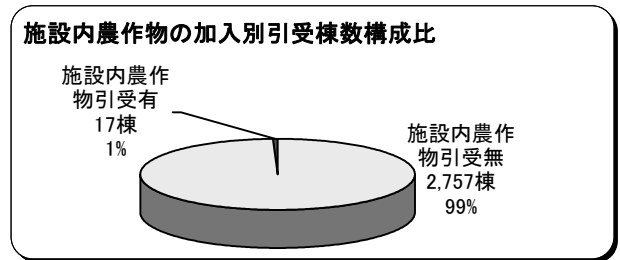
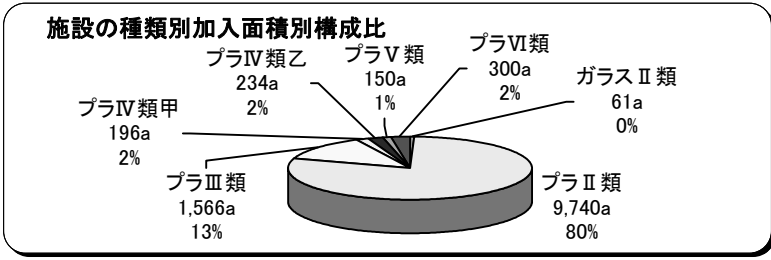
- ① 支払対象年度 平成19年度～21年度 ② 支払月日 7月16日 ③ 支払方法 口座振込

区分	項目	支払対象 者数 人	無事戻金 円	支払財源		支払率 %
				組合員負担 円	連合会負担 円	
大豆		2	21,656	13,920	7,736	100
そば						
蚕繭		1	447	300	147	100
計		3	22,103	14,220	7,883	100

(5) 園芸施設共済

(引受)

施設区分	項目	組合員数	引受棟数	設置面積	共済価格	共済金額	共済掛金 徴収額 A	納入保険料 B	手持共済掛金 A-B	
		人	棟	m ²	千円	千円	円	円	円	
ガラス室	I類 (木造)									
	II類 (鉄骨・アルミ)	9	14	6,093	38,520	30,808	22,797	13,672	9,125	
プラスチックハウス	I類 (木・竹造)									
	II類 (パイプ)	795	2,436	973,978	938,390	749,721	5,494,730	3,296,079	2,198,651	
	III類 (鉄骨下)	135	169	156,581	252,152	201,636	1,530,287	918,119	612,168	
	IV類 (鉄骨中)	甲(一般被覆)	22	27	19,640	45,942	36,742	206,926	124,149	82,777
		乙(耐久被覆)	21	27	23,416	107,681	86,133	150,735	90,430	60,305
	V類 (合成樹種)	18	26	14,986	56,967	45,563	61,282	36,761	24,521	
	VI類 (雨よけ)	38	75	30,003	33,191	26,520	152,012	91,189	60,823	
VII類 (多目的ネット)										
合計		1,038	2,774	1,224,697	1,472,843	1,177,123	7,618,769	4,570,399	3,048,370	



(被害)

施設区分	項目	被害			被害額 円	支払共済金				共済金 共済金額 %
		組合員数 人	棟数 棟	附帯施設数 基		特定園芸施設 円	附帯施設 円	施設内作物 円	合計 円	
ガラス室	I類									
	II類									
プラスチックハウス	I類									
	II類	63	96		4,085,706	3,248,245			3,248,245	0.4
	III類	7	7		381,546	301,647	3,588		305,235	0.2
	IV類甲	1	1		46,177	36,895			36,895	0.1
	IV類乙									
	V類									
	VI類	3	3		128,416	102,521			102,521	0.4
VII類										
合計		74	107		4,641,845	3,689,308	3,588		3,692,896	0.3

(被害の概況)

施設本体・被覆材及び附帯施設については、春の突風・竜巻による風害及び雪害により107棟369万円余の共済金を支払った。

(共済金支払)

実支払共済金 円	共済金支払財源					実支払共済金 共済金 %
	保険金 円	手持掛金 充当額 円	法定積立金 充当額 円	特別積立金 充当額 円	その他 円	
3,692,896	2,954,277	738,619				100.0

(損害防止)

損害防止事業を次のように実施した。

実施項目	経費(円)	内容等
風害対策	831,600	補修テープ
計	831,600	

(無事戻金)

今年度において、次のとおり無事戻金の支払を行った。

- ① 支払対象年度 平成19年度～21年度 ② 支払月日 平成22年7月23日～8月27日 ③ 支払方法 口座振込

支払対象者数 人	無事戻金 円	支払財源		支払率 %
		組合負担 円	連合会負担 円	
418	3,222,108	428,435	2,793,673	100.0

(6) 任意共済

1 建物共済

(引受)

項目 区分	加入棟数 棟	共済金額 千円	共済掛金		1棟当り 共済金額 万円	加入金額 計画金額 %
			純共済掛金 円	賦課金 円		
火災	32,661	382,113,260	151,392,757	123,861,358	1,170	96.5
総合	4,969	39,590,840	50,825,655	21,781,808	797	106.8
合計	37,630	421,704,100	202,218,412	145,643,166	1,121	97.4

(事故)

項目 区分	事故棟数 件	事故対象 加入共済金額 千円	支払共済金 円	備考
火災	96	1,736,950	222,481,048	火災29件、落雷75件、積雪45件 風害11件、盗難毀損3件 その他11件
総合	78	683,000	41,476,657	
合計	174	2,419,950	263,957,705	

2 農機具損害共済

(引受)

加入台数 台	共済金額 千円	共済掛金		1台当り共済金額 万円	加入金額 計画金額 %
		純共済掛金 円	賦課金 円		
439	886,180	2,266,940	1,275,145	202	110.7

(事故)

事故台数 台	事故対象加入 共済金額 千円	支払共済金 円	備考
11	45,820	3,294,178	接触・衝突6件、転覆1件、異物巻き込み4件

(7) 農機具更新共済

(引受)

項目 区分	加入台数 台	共済金額 千円	共済掛金		加入金額 計画金額 %
			純共済掛金 円	賦課金 円	
継続	348	280,770	37,882,343	297,309	—
新規	10	5,830	4,170,005	31,708	—
合計	358	286,600	42,052,348	329,017	98.0

(事故)

事故台数 台	事故等対象 加入共済金額 千円	期間満了台数 台	支払共済金		
			作業中の事故等 円	期間満了のもの 円	計 円
		217		158,980,000	158,980,000