

事業報告書

平成21年度（平成21年4月1日から平成22年3月31日まで）

共済金支払い実績については、台風による大災害の発生がなかったものの4月下旬の凍霜害、5月、6月の降ひょう、7月、8月の集中豪雨・長雨及び冬期の突風等により各事業に被害等が発生した。共済事故による共済金の支払は2億3,424万円となり、農機具更新共済の満期共済金1億9,121万円を加え、4億2,545万円（前年対比92.5%）を支払った。

一方、引受については、景気低迷、デフレが続く中、農産物価格が低迷しており、依然として農業経営は厳しい状況にある。このような情勢下、組合員及びNOSA I部長等役員並びにJA等関係機関の協力を得て加入推進を実施し、引受総共済金額は4,372億8,157万円で、計画対比98.2%、前年対比98.8%となった。また、農家掛金の無事戻し等は、水稻、果樹、畑作物及び園芸施設共済で実施し、延9,303組合員へ総額4,162万円を支払った。

1. 農作物共済

水稻の引受は、大規模農家、集落営農組織へ集約もあり、加入組合員数は前年より597戸減少したものの面積は市町村の水田作付面積確認もあり、21ha（前年比100.4%）増加した。また、被害は、昨年と同じく山間部における獣害及び病害が主な災害であったが、7月・8月の集中豪雨、長雨による風水害、冷害が一部の地域で発生し191戸760万円の共済金支払いとなった。

麦の平成22年産引受は、水田経営安定対策事業との連携から1戸、7ha（前年比114.3%）増加した。また、被害は、発芽後の降雨、2月の寒気により被害が発生し、2戸12万円の共済金支払いとなった。

2. 家畜共済

引受戸数は、販売価格の低迷及び飼養農家の高齢化により13戸減少し131戸（前年比91.0%）となったが、引受頭数は大規模肥育農家が加入したこともあり253頭増加し、5,318頭（前年比105.0%）となった。共済金額は1,027万円減少し6億4,586万円（前年比98.4%）となった。事故は、死産事故で260頭、共済金3,031万円（前年比71.6%）、病傷事故で2,459件、共済金3,493万円（前年比76.2%）の支払いとなった。

3. 果樹共済

長野市、須坂市、中野市、小布施町、山ノ内町、飯綱町、高山村及び小川村から掛金補助の支援及びJA等関係団体の協力を受け、果樹栽培農家の経営安定のため加入推進を実施した。引受は果樹栽培農家の高齢化や景気低迷による価格への影響もあり、7ha減少し1,162ha（前年比99.4%）の実績となった。被害は凍霜害、降ひょう、長雨による湿潤害によりりんご、ぶどう、なし、ももの4樹種に被害が発生し、5,786万円の共済金支払いとなった。

4. 畑作物共済

大豆は、水田経営所得安定対策事業に該当する水田転作大豆の10組合員、栽培面積77ha（前年比95.7%）を引受けた。被害は発芽期後の降雨による湿潤害が発生し2組合員へ20万円余の共済金を支払った。

蚕繭は、春、初秋及び晩秋蚕繭で延6戸、8箱を引受けた。被害は発生しなかった。

5. 園芸施設共済

引受は、施設園芸農家の高齢化やアスパラハウス・ぶどうハウスの被覆中止により、242棟減の2,896棟（前年比92.3%）、共済金額で5,722万円減の12億4,512万円（前年比95.6%）となった。被害は風害、雪害及び施設内農作物の水害による被害が発生し、152棟に対して845万円の共済金支払いとなった。

6. 建物共済

公共施設、神社、寺院を重点に提案型推進に努め、約5億円の新規加入となったが、山間部を中心に加入者の高齢化に伴う住居移転、他保険との競合等が要因となり、継続中止が多数あり、前年対比98.8%の4,252億円の共済金額となった。事故については、火災21件、落雷17件、積雪14件、給排水設備発生事故6件、盗難による毀損事故5件、その他27件の計90件で前年対比77.8%の9,093万円の共済金支払いとなった。また共済金のうち全焼は5件で6,039万円の支払となった。

7. 農機具共済

（損害）NOSA I部長による推進、及び全農と連携して引受を行ったところ、前年対比107.8%の8億1,788万円の共済金額となった。事故については、9台267万円の共済金支払となった。

（更新）新規加入14台、継続加入557台の4億4,294万円の共済金額になった。事故については、6台116万円の共済金支払となった。満期共済金は、238台の1億9,121万円となった。

8. 損害防止事業

損害の未然防止のため、水稻、家畜、果樹、畑作物及び園芸施設共済加入組合員を対象に、総額610万円の損害防止事業を実施した。また、無人ヘリコプター防除2,251戸、887haの薬剤散布等の実施及び高速動力噴霧機を35件、74haに貸出を実施した。

(1) 農作物共済

(引 受)

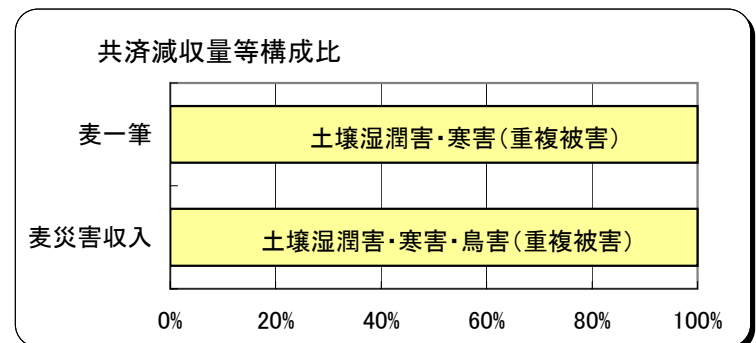
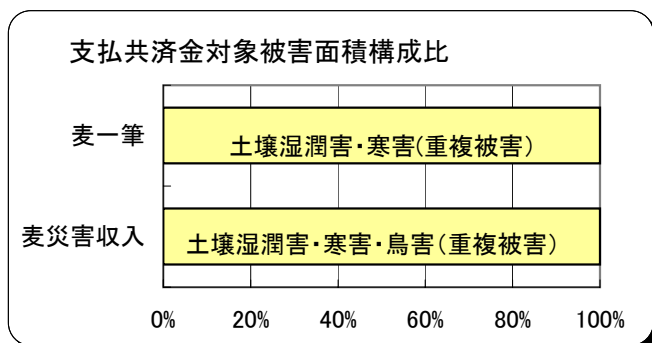
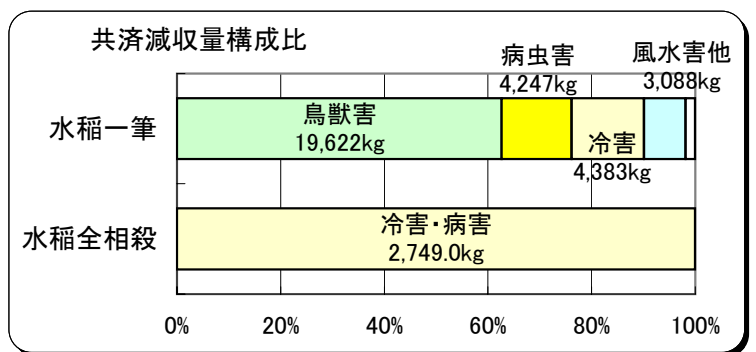
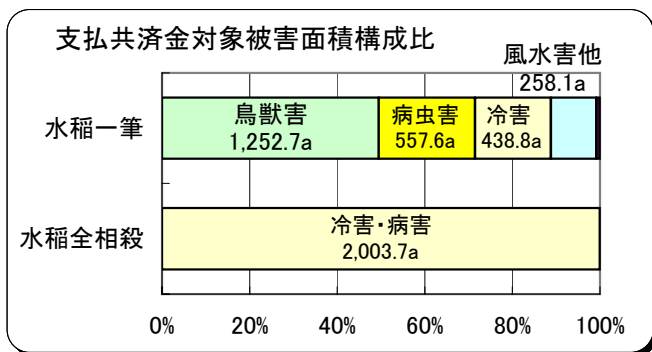
区分		項目	組合員数 人	引受面積 a	引受収量 kg	共済金額 円	共済掛金 徴収額	納入保険料 (△は交付金額)	手持掛金 A-B 円
							A 円	B 円	
水稲	21年産	一筆方式	13,361	492,503	19,346,070	4,306,505,136	14,395,683	3,718,749	10,676,934
		全相殺方式	3	2,332	95,578	21,313,894	156,550	33,441	123,109
		合 計	13,364	494,835	19,441,648	4,327,819,030	14,552,233	3,752,190	10,800,043
麦	21年産	一筆方式	2	2,581	79,205	5,571,025	55,544	12,759	42,785
		災害収入共済方式	2	2,492	79,205	7,234,859	171,831	△ 83,820	255,651
		合 計	4	5,073	79,205	12,805,884	227,375	71,061	298,436
	22年産	一筆方式	2	2,812	86,848	5,818,816	50,769	5,987	44,782
		災害収入共済方式	3	2,988	86,848	8,548,625	191,275	△ 101,283	292,558
		合 計	5	5,800	86,848	14,367,441	242,044	95,296	337,340

(被 害)

区分		項目	被害 組合員数 人	3割超過 被害面積 a	共済 減収量 kg	共済金 円	共済金 共済金額
							%
水稲	21年産	一筆方式	190	2,507.2	31,340	6,988,820	0.2
		全相殺方式	1	2,003.7	2,749	613,027	2.9
		合 計	191	4,510.9	34,089	7,601,847	0.2
麦	21年産	一筆方式	1	25.1	128	9,088	0.2
		災害収入共済方式	1	730.2	4,736	113,859	1.6
		合 計	2	755.3	4,864	122,947	1.0

減収量認定日

水稲一筆方式	12月11日	麦一筆方式	8月28日
水稲全相殺方式	12月11日	麦災害収入共済方式	12月11日



(被害の概況)

○ 水稲

山間地を中心とする水田においてクマ、シカ、イノシシ等による獣害が発生した。また、8月上旬の低温、日照不足による冷害、病害(いもち病)並びに8月上旬の集中豪雨により風水害(土砂流入・倒伏)による被害が発生した。

○ 麦

平成20年11月、12月の発芽期後の降雨による土壌湿潤害及び平成21年2月の低温による寒害が発生した。また、災害収入共済方式においては収穫期に鳥害が発生した。

(損害評価の概況)

○ 水稲

組合員から申告のあった圃場810筆、9,333.2aについて、9月7日～10月7日の間、20評価地区ごとに評価を行った。一筆方式については10月7日に損害評価会に諮問、11月5日に損害評価会を開催し、同日答申を得て当初評価高報告書を連合会へ提出した。また、全相殺方式については関係JAから資料を得るとともに11月9日に損害評価会に諮問、11月30日に損害評価会を開催し、同日答申を得て当初評価高報告書を連合会へ提出した。

○ 麦

組合員から申告のあった圃場40筆、755.3aについて、6月16日及び23日に評価を行った。一筆方式については6月24日に損害評価会に諮問、7月22日に損害評価会を開催し、同日答申を得て当初評価高報告書を連合会へ提出した。また、災害収入共済方式については関係JAから資料を得るとともに11月6日に損害評価会に諮問、11月30日に損害評価会を開催し、同日答申を得て当初評価高報告書を連合会へ提出した。

(共済金支払)

区分	項目	支払月日	実支払共済金 円	共済金支払財源				実支払共済金 共済金 %	
				保険金 円	手持掛金充当額 円	法定積立金充当額 円	特別積立金充当額 円		その他 円
水稲	21年産	一筆方式	12月22日	6,988,820	1,397,763				100
		全相殺方式	12月22日	613,027	357,260				
		合計		7,601,847	1,755,023	5,846,824			
麦	21年産	一筆方式	9月7日	9,088	1,817				100
		災害収入共済方式	12月22日	113,859	22,771				
		合計		122,947	24,588	98,359			

(損害防止)

損害防止は、関係機関の連携と協力を得て次のとおり実施した。

実施内容	金額 円	内容等
いもち病発生予察装置の設置等	1,224,250	7 機設置
無人ヘリによる農薬散布等	0	2,251 戸 887 ha (いもち病・カラムシ防除等)
高速動噴無償貸出し	0	35 件 74 ha (病虫害防除用に貸出し)
合計	1,224,250	

(無事戻金・集落営農推進奨励金)

今年度において、次のとおり無事戻金及び集落営農推進奨励金の支払を行った。

- ① 支払対象年度 平成18年度～20年度 ② 支払月日 平成21年7月16日～11月13日 ③ 支払方法 口座振込

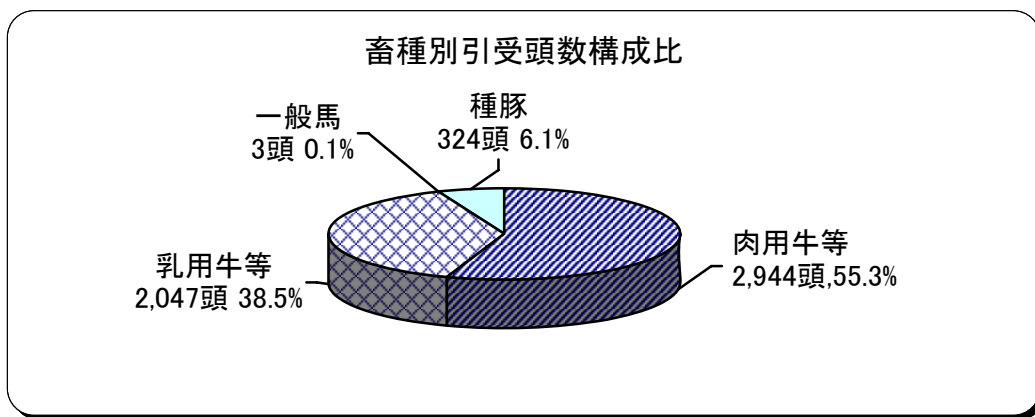
支払対象戸数 戸	無事戻額 円	支払財源		支払率 %
		組合負担 円	連合会負担 円	
6,271	7,980,957	6,384,767	1,596,190	100.0

支払対象戸数 戸	集落営農推進奨励金 円	支払財源		支払率 %
		組合負担 円	連合会負担 円	
1	155,490	124,392	31,098	100.0

(2) 家畜共済

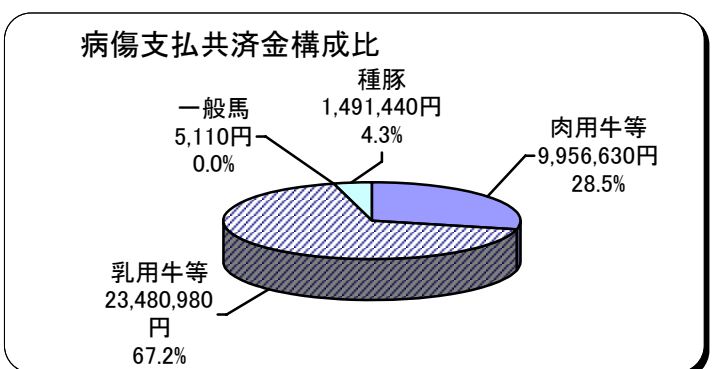
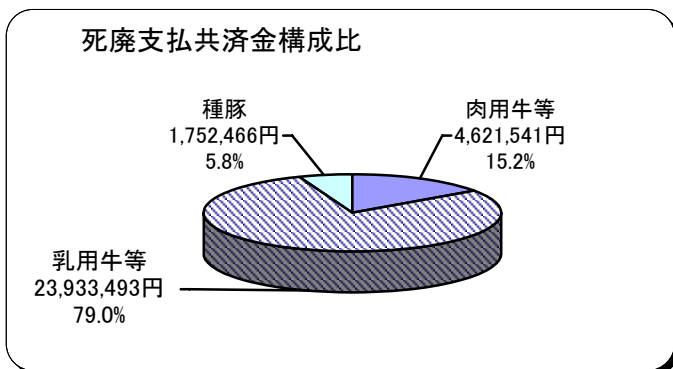
(引受)

項目 区分	有資格 頭数 頭	計画頭 数 頭	引受頭 数 頭	引受頭数 計画頭数 %	共済金額 円	共済掛金 A 円	納入保険料 B 円	手持共済掛金A-B	
								甲 円	乙 円
乳用牛等 胎児	2,176	1,973 169	1,907 140	95.6	293,384,607	27,574,723	1,575,633	7,282,637	18,716,453
肉用牛等 胎児	3,364	2,329 190	2,734 210	116.9	337,196,527	8,570,227	584,907	2,282,258	5,703,062
馬	3	3	3	100.0	260,000	15,214	6,010	5,304	3,900
種豚	357	333	324	97.3	15,020,000	1,692,248	625,828	435,580	630,840
計	5,900	4,997	5,318	106.4	645,861,134	37,852,412	2,792,378	10,005,779	25,054,255



(事故)

項目 区分	死 廃 事 故			病 傷 事 故		
	頭 数			支払共済金 円	件数	支払共済金 円
	死亡	廃用	計			
乳用牛等 胎児	93 19	72	184	23,933,493	1,557	23,480,980
肉用牛等 胎児	16 9	9	34	4,621,541	790	9,956,630
馬	0	0	0	0	1	5,110
種豚	14	28	42	1,752,466	111	1,491,440
計	123 28	109	260	30,307,500	2,459	34,934,160



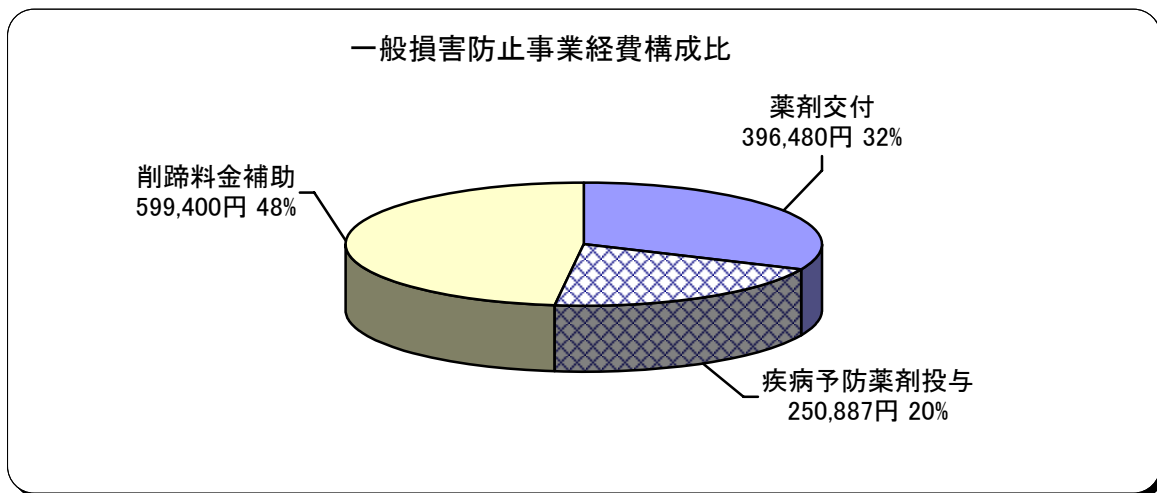
(損害防止)

損害防止事業を次のとおり実施した。

一般損害防止事業	実施項目	対象頭数・戸数 頭(戸数)	経 費 円	内 容 等
	引受検査	5,318頭		一般検査・管理指導
	疾病予防薬剤投与	61戸	396,480	乳牛周産期疾病予防薬剤ネオルノーゲン
	疾病予防注射	63戸	250,887	硫酸カナマイシン・オキテラLA・セファガード
	削蹄料金補助	1,998頭	599,400	牛の削蹄料補助
	牧場事故防止			
	小 計	1,246,767	
合 計	1,246,767		

(診療所)

診療所名	職員数	管 内		診療件数		損害防止事業		
		有資格頭数 頭	加入頭数 頭	共済事故 件	事故外 件	一 般 頭	特 定 頭	経 費 円
長岳 野北 家畜 診療 所	6	5,900	5,318	2,459	624	4,652	0	1,246,767



(3) 果樹共済

(引 受)

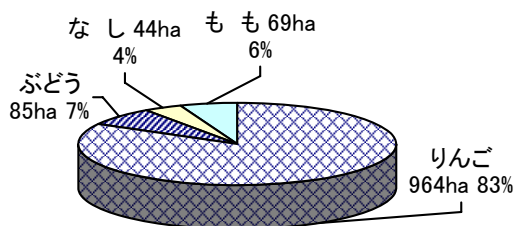
年度	果樹区分	方式	組合員数 人	引受面積 a	共済価額 千円	共済金額 千円	共済掛金 徴収額 A 円	納入 保険料 B 円	手持掛金 A-B 円			
20 年度	ぶどう	半相殺減収総合一般方式	36	1,469.0	135,126	94,571	1,844,144	1,498,013	346,131			
		災害収入共済方式	34	906.0	58,678	46,927	531,098	406,813	124,285			
		小 計	70	2,375.0	193,804	141,498	2,375,242	1,904,826	470,416			
	もも	災害収入共済方式	15	445.5	17,952	14,353	193,186	152,082	41,104			
		合 計	85	2,820.5	211,756	155,851	2,568,428	2,056,908	511,520			
21 年度	りんご	半相殺	減収総合	短縮	876	24,579.5	1,229,561	859,995	37,908,670	33,613,041	4,295,629	
			特定危険	暴風雨	523	20,880.5	1,018,244	814,120	10,790,987	9,308,353	1,482,634	
				暴風雨・ひょう害	451	24,197.0	1,291,110	1,032,448	26,022,522	22,912,360	3,110,162	
				計	974	45,077.5	2,309,354	1,846,568	36,813,509	32,220,713	4,592,796	
		樹園地単位	減収総合	短縮	136	8,497.8	461,929	276,660	9,536,198	8,269,279	1,266,919	
			特定危険	暴風雨	96	5,376.4	254,381	177,365	1,824,409	1,526,558	297,851	
				暴風雨・ひょう害	188	12,891.7	674,689	471,675	8,141,370	7,037,935	1,103,435	
				計	284	18,268.1	929,070	649,040	9,965,779	8,564,493	1,401,286	
			小 計	2,270	96,422.9	4,929,914	3,632,263	94,224,156	82,667,526	11,556,630		
		ぶどう	半相殺	減収総合	一般	35	1,524.5	138,194	96,720	1,886,047	1,532,051	353,996
					短縮	159	4,327.4	319,935	223,873	2,771,453	2,142,798	628,655
					計	194	5,851.9	458,129	320,593	4,657,500	3,674,849	982,651
	特定危険			暴風雨	9	307.5	28,475	22,775	136,650	98,683	37,967	
			暴風雨・ひょう害	17	811.4	77,756	62,196	559,764	426,228	133,536		
			計	26	1,118.9	106,231	84,971	696,414	524,911	171,503		
	樹園地単位		特定危険	暴風雨・ひょう害	17	681.1	41,977	29,361	127,552	81,816	45,736	
			災害収入共済方式		30	855.0	52,640	42,095	454,124	345,257	108,867	
			小 計	267	8,506.9	658,977	477,020	5,935,590	4,626,833	1,308,757		
	なし		半相殺	減収総合	短縮	180	3,088.2	175,514	122,722	3,074,216	2,711,558	362,658
		特定危険		暴風雨	27	737.0	45,311	36,235	264,246	217,251	46,995	
		樹園地単位	特定危険	暴風雨・ひょう害	21	535.5	24,357	17,022	200,350	160,043	40,307	
			小 計	228	4,360.7	245,182	175,979	3,538,812	3,088,852	449,960		
	もも	半相殺	減収総合	短縮	215	4,848.7	261,470	182,912	2,863,810	2,263,739	600,071	
				暴風雨	8	260.9	15,353	12,277	67,525	46,719	20,806	
				暴風雨・ひょう害	33	1,033.5	60,698	48,538	412,584	307,031	105,553	
			計	41	1,294.4	76,051	60,815	480,109	353,750	126,359		
		樹園地単位	減収総合	短縮	10	313.5	17,518	10,495	125,940	88,787	37,153	
		災害収入共済方式		15	467.5	17,410	13,923	186,778	147,153	39,625		
		小 計	281	6,924.1	372,449	268,145	3,656,637	2,853,429	803,208			
	合 計	3,046	116,214.6	6,206,522	4,553,407	107,355,195	93,236,640	14,118,555				

*災害収入共済方式(ぶどう・もも)の共済価額は基準生産金額と読み替える

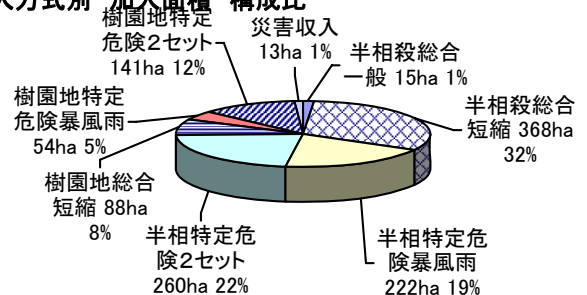
*半相殺減収総合一般方式(ぶどう)及び災害収入共済方式(ぶどう・もも)20年度引受は21年産補償

*半相殺減収総合一般方式(ぶどう)及び災害収入共済方式(ぶどう・もも)21年度引受は22年産補償

樹種(共済目的)別 加入面積 構成比



加入方式別 加入面積 構成比



(被害)

年度	果樹区分	方式		被害組合員(実) 人	認定減収量 又は 損害の額 Kg・円	共済金 円	共済金 共済金額 %		
21年度(年産)	りんご	半相殺	減収総合	短縮	48	165,472 kg	15,678,520	1.8	
			特定危険	暴風雨					
				暴風雨・ひょう害					
			計						
		樹園地単位	減収総合	短縮	33	148,432 kg	10,743,384	3.9	
			特定危険	暴風雨					
	暴風雨・ひょう害			10	42,688 kg	2,937,190	0.6		
			計	10	42,688 kg	2,937,190	0.5		
	小計				91		29,359,094	0.8	
	ぶどう	半相殺	減収総合	一般	7	31,355 kg	7,963,770	8.4	
				短縮	13	34,344 kg	7,719,430	3.4	
				計	20	65,699 kg	15,683,200	4.9	
		特定危険	暴風雨						
			暴風雨・ひょう害						
			計						
	樹園地単位	特定危険	暴風雨・ひょう害						
	災害収入共済方式				3	1,397,799 円	1,397,234	3.0	
	小計				23		17,080,434	3.6	
	なし	半相殺	減収総合	短縮	43	86,638 kg	9,299,570	7.6	
			特定危険	暴風雨					
		樹園地単位	特定危険	暴風雨・ひょう害					
	小計				43		9,299,570	5.3	
	もも	半相殺	減収総合	短縮	7	19,226 kg	604,940	0.3	
				暴風雨					
			特定危険	暴風雨・ひょう害					
			計						
樹園地単位		減収総合	短縮						
災害収入共済方式				3	1,521,399 円	1,520,590	10.6		
小計				10		2,125,530	0.8		
合計				167		57,864,628	1.3		

(損害評価高・認定日)

- 平成21年12月9日 ぶどう半相殺減収総合一般・短縮方式
なし・もも半相殺減収総合短縮方式
- 平成22年1月22日 りんご半相殺・樹園地単位総合短縮・特定危険方式
もも災害収入共済方式
- 平成22年3月15日 ぶどう災害収入共済方式

(被害の状況)

- りんご ひょう害 5月27日及び6月16日に長野市篠ノ井地区を中心に降ひょうにより果実の裂傷等の被害が発生した。
- 凍霜害 4月28日から4月30日の開花期に凍霜害が発生し結実不良、さび果及び変形果の被害が発生した。
- 虫害 9月中旬シンクイ虫により被害が一部の園地に発生した。
- ぶどう 雨害湿潤害 6月の開花期及び7月から8月の降雨により結実不良、果実の裂傷及び着色不良並びに腐敗、ベト病が発生した。
- なし 凍霜害 4月28日から4月30日の開花期に凍霜害が発生し結実不良、さび果及び変形果の被害が発生した。
- ひょう害 5月27日及び6月16日の降ひょうにより果実の裂傷等の被害が発生した。
- 鳥獣害 収穫期に一部の園地でカラス、猪による被害が発生した。
- もも 凍霜害 4月28日から4月30日の開花期に凍霜害が発生し結実不良の被害が発生した。
- ひょう害 5月27日の降ひょうにより果実の裂傷等の被害が発生した。
- 雨害湿潤害 7月の降雨・日照不足による果実の軟弱・黄熟化、落果及び裂傷の被害が発生した。

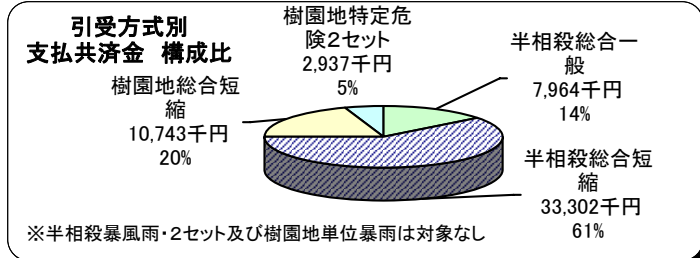
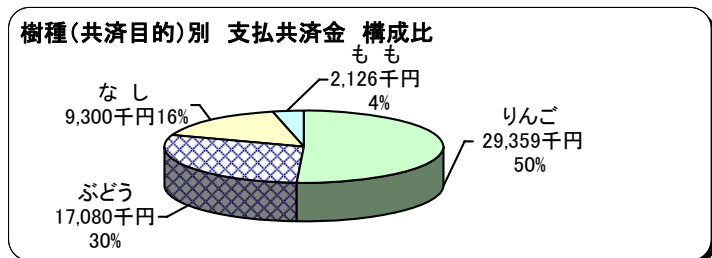
(損害評価の概況)

ぶどう・なし・ももの半相殺方式については、延べ164園地を損害評価し、10月27日の損害評価会に諮問、同日答申を得て、当初評価高報告書を連合会に提出した。りんご半相殺、樹園地単位方式及びもも災害収入共済方式については、りんご申告園地延べ399園地及びもも申告戸数5戸を損害評価し、12月16日の損害評価会に諮問、同日答申を得て当初評価高報告書を連合会へ提出した。

ぶどう災害収入共済方式については、被害申告5戸を損害評価し、2月19日の損害評価会に諮問、同日答申を得て、組合当初評価高を連合会へ提出した。

(支 払)

果樹区分・方式	項目		支払 月日	実支払 共済金 円	共済金支払財源					実支払 共済金 共済金 %	
					保険金 円	手持掛金充 当額 円	法定積立金 充当額 円	特別積立金 充当額 円	その他 円		
りんご	半相殺	減収総合	短縮	2月5日	15,678,520	12,664,602	3,013,918			100	
		特定危険	暴風雨								
			暴風雨・ひょう害 計								
	樹園地単位	減収総合	短縮	2月5日	10,743,384	9,477,787	1,265,597			100	
		特定危険	暴風雨								
			暴風雨・ひょう害 計	2月5日	2,937,190	2,349,752	587,438			100	
小 計				29,359,094	24,492,141	4,866,953			100		
ぶどう	半相殺	減収総合	一般	12月25日	7,963,770	7,464,039	346,131		153,600	100	
			短縮	12月25日	7,719,430	7,078,916	628,655	11,859		100	
		計		15,683,200	14,542,955	974,786	11,859	153,600	100		
	特定危険	暴風雨									
		暴風雨・ひょう害 計									
	樹園地単位	特定危険	暴風雨・ひょう害								
災害収入共済方式				3月26日	1,397,234	1,227,325	124,285	45,624		100	
小 計				17,080,434	15,770,280	1,099,071	57,483	153,600	100		
なし	半相殺	減収総合	短縮	12月25日	9,299,570	8,800,389	362,658	136,523		100	
		特定危険	暴風雨								
	樹園地単位	特定危険	暴風雨・ひょう害								
小 計				9,299,570	8,800,389	362,658	136,523		100		
もも	半相殺	減収総合	短縮	12月25日	604,940	483,952	120,988			100	
		特定危険	暴風雨								
			暴風雨・ひょう害 計								
	樹園地単位	減収総合	短縮								
災害収入共済方式				2月5日	1,520,590	1,443,674	41,104	18,679	17,133	100	
小 計				2,125,530	1,927,626	162,092	18,679	17,133	100		
合 計					57,864,628	50,990,436	6,490,774	212,685	17,133	153,600	100



(損害防止)

損害防止を次のように実施した。

物品名	配布数量(双・丁)	金額 (円)
防除用手袋	2,855	1,083,645
剪定はさみ130DXG	419	1,127,105
剪定はさみV8プロ	773	1,020,480
合 計		3,231,230

(無事戻金)

今年度、次のとおり無事戻金の支払を行った。

① 支払対象年度 平成18年度～平成20年度

② 支払月日 平成21年7月29日～8月27日

③ 支払方法 口座振込

果樹区分	支払対象 戸数 戸	無事戻金 円	支払財源	
			組合負担 円	連合会 交付金 円
りんご	2,103	26,362,336	9,584,175	16,778,161
ぶどう	192	1,339,538	644,527	695,011
なし	204	1,881,249	268,060	1,613,189
もも	124	655,639	355,384	300,255
計	2,623	30,238,762	10,852,146	19,386,616

(4) 畑作物共済

(引受)

区分	項目		組合員数 人	引受面積 (箱数) a(箱)	引受収量 (収量) kg	共済金額 円	共済掛金 徴収額 A 円	納入保険料 B 円	手持掛金 A-B 円
大豆	第二区分	一筆方式	5	4,050	44,390	7,548,809	197,023	153,240	43,783
	第三区分	全相殺方式	5	3,659	32,508	5,295,483	147,746	114,914	32,832
	合計		10	7,709	76,898	12,844,292	344,769	268,154	76,615
蚕繭	第五区分	春蚕繭	3	3.49	88	155,760	3,116	2,493	623
	第六区分	初秋蚕繭	1	1.04	24	42,480	382	305	77
	第七区分	晩秋蚕繭	2	3.55	80	141,600	1,275	1,020	255
	合計		6	8.08	192	339,840	4,773	3,818	955

(被害)

区分	項目		被害組合員 数 人	3割超過 被害面積 (箱数) a	共済減収量 Kg	共済金 円	共済金 共済金額 %
大豆	第二区分	一筆方式	2	347.4	1,269	206,847	2.7
	第三区分	全相殺方式					
	合計		2	347.4	1,269	206,847	1.6
蚕繭	第五区分	春蚕繭					
	第六区分	初秋蚕繭					
	第七区分	晩秋蚕繭					
	合計						

減収量認定日 大豆一筆方式 12月17日

(被害の概況)

- 大豆 発芽期後の6月から8月の降雨により雨害・土壌湿潤害が発生した。

(損害評価の概況)

- 大豆 組合員から申告のあった圃場38筆、630aについて、8月20日及び10月19日・20日に評価を行った10月14日に損害評価会に諮問、11月30日に損害評価会を開催し、同日答申を得て当初評価高報告書を連合会へ提出した。

(支払)

区分	項目	支払月日	実支払 共済金 円	共済金支払財源					実支払 共済金 共済金 %
				保険金 円	手持掛金 充当額 円	法定積立金充 当額 円	特別積立金 充当額 円	その他 円	
大豆	一筆方式	12月28日	206,847	186,162	20,685				100
	全相殺方式								
蚕繭	春蚕繭								
	初秋蚕繭								
	晩秋蚕繭								

(損害防止)

損害防止は、関係機関の連携と協力を得て次のとおり実施した。

防止事業名	実施内容	金額 円	内容等
種子消毒剤の配布		82,560	9組合員 キヒゲンセット
虫害防止薬剤の配布		17,625	1組合員 スミチオン乳剤
蚕病予防薬剤の配布		13,209	5組合員 ホルマリン
計		113,394	

(無事戻金)

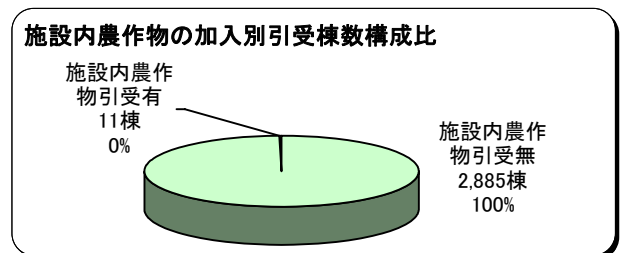
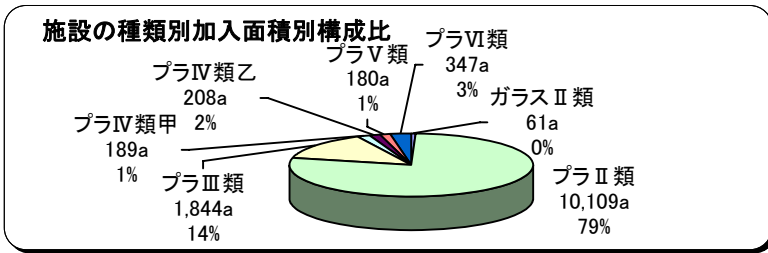
今年度において、次のとおり無事戻金の支払を行った。

- ① 支払対象年度 平成18年度～20年度 ② 支払月日 8月5日 ③ 支払方法 口座振込

区分	項目	支払対象 者数 人	無事戻金 円	支払財源		支払率 %
				組合負担 円	連合会負担 円	
大豆		5	428,138	11,427	416,711	100
蚕繭		3	3,394	1,645	1,749	100
計		8	431,532	13,072	418,460	100

(5) 園芸施設共済
(引受)

施設区分	項目	組合員数	引受棟数	設置面積	共済価格	共済金額	共済掛金 徴収額 A	納入保険料 B	手持共済掛金 A-B	
		人	棟	m ²	千円	千円	円	円	円	
ガラス室	I 類 (木造)									
	II 類 (鉄骨・アルミ)	9	14	6,093	40,366	32,284	23,888	14,327	9,561	
プラスチックハウス	I 類 (木・竹造)									
	II 類 (パイプ)	832	2,548	1,010,895	957,636	765,050	5,509,491	3,304,934	2,204,557	
	III 類 (鉄骨下)	149	183	184,431	311,428	249,036	1,936,902	1,162,084	774,818	
	IV 類 (鉄骨中)	甲 (一般被覆)	22	26	18,938	40,181	32,135	181,753	109,045	72,708
		乙 (耐久被覆)	18	24	20,812	107,713	86,161	150,784	90,463	60,321
	V 類 (合成樹種)	20	28	17,993	67,488	53,978	80,413	48,238	32,175	
	VI 類 (雨よけ)	44	73	34,722	33,125	26,472	178,218	106,908	71,310	
VII 類 (多目的ネット)										
合計		1,094	2,896	1,293,884	1,557,937	1,245,116	8,061,449	4,835,999	3,225,450	



(被害)

施設区分	項目	被害			被害額 円	支払共済金				共済金 共済金額 %
		組合員数 人	棟数 棟	附帯施設数 基		特定園芸施設 円	附帯施設 円	施設内作物 円	合計 円	
ガラス室	I 類									
	II 類	1	2		63,456	50,764			50,764	0.2
プラスチックハウス	I 類									
	II 類	109	135	4	9,166,015	6,809,557	25,648	486,648	7,321,853	1.0
	III 類	10	10		729,839	350,630		233,238	583,868	0.2
	IV 類甲	3	3		452,481	361,932			361,932	1.1
	IV 類乙									
	V 類									
	VI 類	2	2		160,533	128,426			128,426	0.5
VII 類					0					
合計		125	152	4	10,572,324	7,701,309	25,648	719,886	8,446,843	0.7

(被害の概況)

施設本体・被覆材及び附帯施設については、春の突風・竜巻、台風18号による強風及び2、3月の低気圧通過に伴う強風により123戸772万円余の共済金を支払った。また、施設内農作物については、夏の集中豪雨による生育不良で2戸72万円の共済金を支払った。

(共済金支払)

実支払共済金 円	共済金支払財源					実支払共済金 共済金 %
	保険金 円	手持掛金 充当額 円	法定積立金 充当額 円	特別積立金 充当額 円	その他 円	
8,446,843	6,757,419	1,689,424				100.0

(損害防止)

損害防止事業を次のように実施した。

実施項目	経費(円)	内容等
風害対策	219,000	マイカ線180巻配布
防除・施設管理用資材	69,300	手袋350双配布
計	288,300	

(無事戻金)

今年度において、次のとおり無事戻金の支払を行った

- ① 支払対象年度 平成18年度～20年度 ② 支払月日 平成21年7月23日～8月11日 ③ 支払方法 口座振込

支払対象者数 人	無事戻金 円	支払財源		支払率 %
		組合員負担 円	連合会負担 円	
400	2,816,558	743,038	2,073,520	100.0

(6) 任意共済

1 建物共済

(引受)

項目 区分	加入棟数 棟	共済金額 千円	共済掛金		1棟当り 共済金額 万円	加入金額 計画金額 %
			純共済掛金 円	賦課金 円		
火災	33,426	386,467,900	153,339,372	125,453,525	1,156	97.6
総合	4,931	38,753,090	49,856,004	21,366,262	786	104.6
合計	38,357	425,220,990	203,195,376	146,819,787	1,109	98.2

(事故)

項目 区分	事故棟数 件	事故対象 加入共済金額 千円	支払共済金 円	備考
火災	43	798,000	70,679,512	火災21件、落雷17件、積雪14件 給排水設備発生事故6件 盗難毀損5件、その他27件
総合	47	435,500	20,250,595	
合計	90	1,233,500	90,930,107	

2 農機具損害共済

(引受)

加入台数 台	共済金額 千円	共済掛金		1台当り 共済金額 万円	加入金額 計画金額 %
		純共済掛金 円	賦課金 円		
392	817,880	2,080,983	1,170,537	209	102.2

(事故)

事故台数 台	事故対象加入 共済金額 千円	支払共済金 円	備考
9	23,500	2,665,081	接触・衝突5件、転覆1件、異物巻き込み2件 水害1件

(7) 農機具更新共済

(引受)

項目 区分	加入台数 台	共済金額 千円	共済掛金		加入金額 計画金額 %
			純共済掛金 円	賦課金 円	
継続	557	427,390	63,171,117	486,610	—
新規	14	15,550	11,038,103	51,268	—
合計	571	442,940	74,209,220	537,878	84.8

(事故)

事故台数 台	事故等対象 加入共済金額 千円	期間満了台数 台	支払共済金		
			作業中の事故等 円	期間満了のもの 円	計 円
6	3,370	238	1,156,241	191,210,000	192,366,241